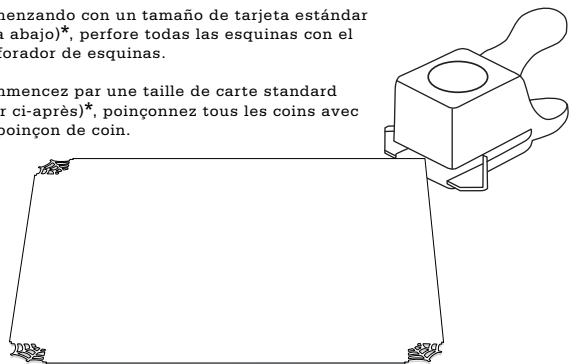


Martha Stewart Punch Around the Page™

- 1 Starting with a standard card size (see below)*, punch all corners with the corner punch.

Comenzando con un tamaño de tarjeta estándar (vea abajo)*, perforo todas las esquinas con el perforador de esquinas.

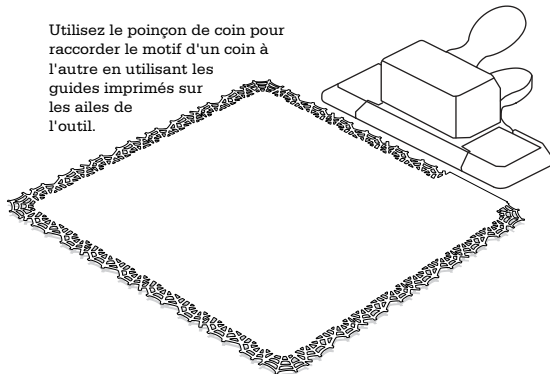
Commencez par une taille de carte standard (voir ci-après)*, poinçonnez tous les coins avec un poinçon de coin.



- 2 Use the edge punch to connect the pattern from corner to corner using the guides printed on the tool's wings.

Use el perforador para bordes para conectar el patrón de una esquina a la otra usando las guías impresas en las alas de la herramienta.

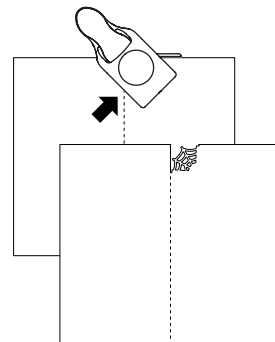
Utilisez le poinçon de coin pour raccorder le motif d'un coin à l'autre en utilisant les guides imprimés sur les ailes de l'outil.



To punch at a fold line, line up open arm to edge of paper and silver line to inside fold.

Para perforar en una línea de pliegue, alinee el brazo abierto con el borde del papel y la línea plateada con el pliegue interno.

Pour poinçonner à une ligne de plier, alignez le bras ouvert au bord du papier et la ligne argentée en pli intérieur.



- * Two horizontal and two vertical measurements, shown at right, make up standard card sizes, ie.:
3.25 in x 5 in, (8.25 cm x 12.7 cm)
6.75 in x 12 in, (17.1 cm x 30.5 cm)
etc. (not to scale)

3.25 in / 8.25 cm



5 in / 12.7 cm



6.75 in / 17.15 cm



8.5 in / 21.59 cm



10.25 in / 26.04 cm



12 in / 30.48 cm



c 1 2 3 4 5 6 c

- * Los tamaños de tarjeta estándar son las dos medidas horizontales y las dos medidas verticales que se muestran a la derecha, es decir:
3.25 x 5 pulgadas, (8.25 cm x 12.7 cm)
6.75 x 12 pulgadas, (17.1 cm x 30.5 cm);
etc. (no a escala)

- * Deux mesures horizontales et deux verticales, présentées à droite, présentent les tailles de carte standard, par ex.:
3.25 po x 5 po, (8.25 cm x 12.7 cm)
6.75 po x 12 po, (17.1 cm x 30.5 cm)
etc. (n'est pas à l'échelle)